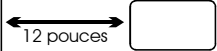



LAISSER UN ESPACE LIBRE  
D'AU MOINS 12 POUCES  
À GAUCHE DU CONTRÔLEUR  
POUR PERMETTRE D'ENLEVER  
LE COUVERCLE ET D'EFFECTUER  
UN ENTRETIEN.

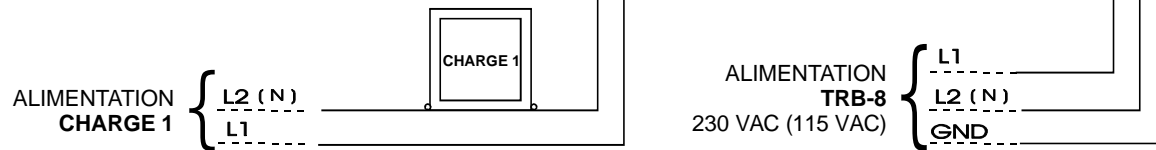
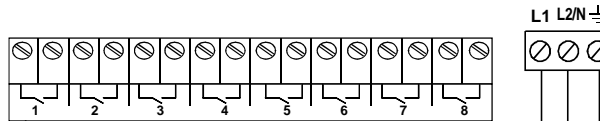


NE PAS PERCER LE CÔTÉ  
DES CONTRÔLEURS.  
UTILISER LES ENTRÉES PRÉ-  
VUES À CET EFFET.

# TRB-8



SÉLECTEUR DE TENSION  
115/230 VAC



**CHARGES MAXIMALES :**  
CHARGE MOTEUR MAX. = 1/2HP À 250 VAC  
CHARGE RÉSIDUE MAX. = 10A

Couper le courant de la bobine du relais  
de la tête de vis si la charge du  
moteur excède 1/2 HP.

SCHÉMA DE BRANCHEMENT	
<b>TRB-8</b>	
#891-00186	Rev.01